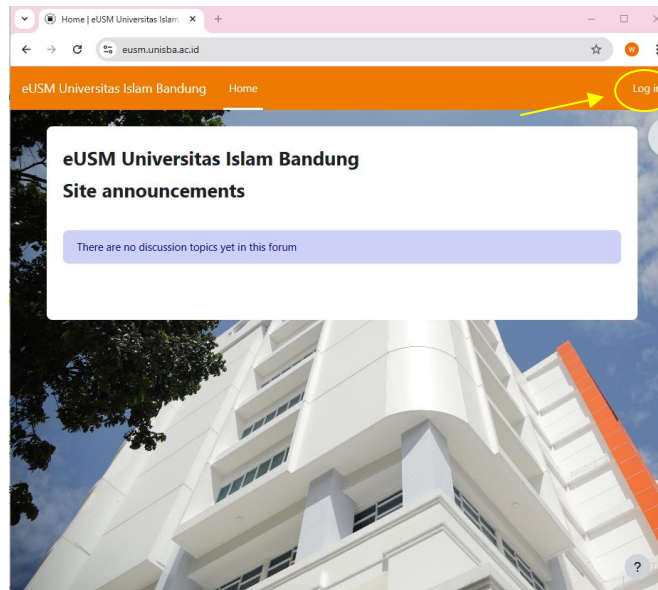
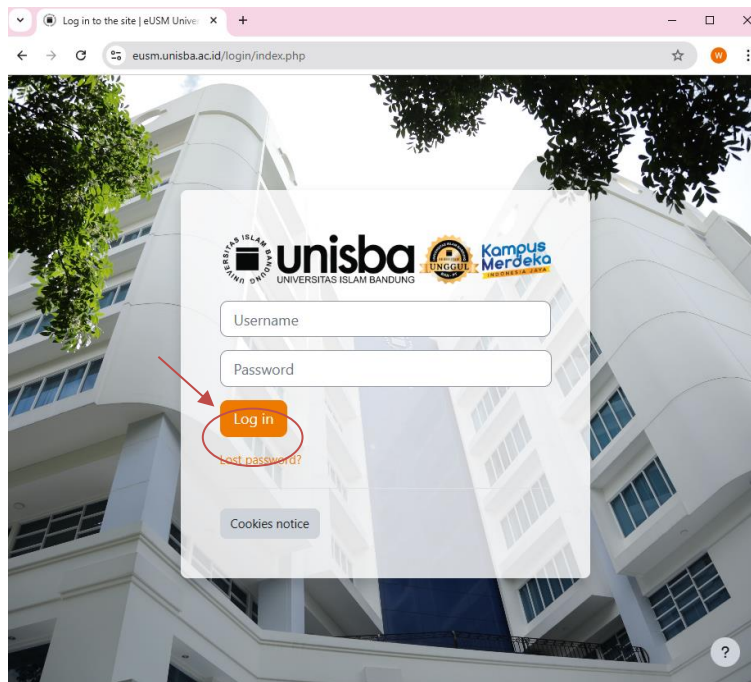


## Panduan eUSM PMB UNISBA



1. Mengakses laman [eusm.unisba.ac.id](http://eusm.unisba.ac.id) melalui browser Mozilla Firefox atau Chrome
2. Klik menu **login** pada sudut kanan atas laman eUSM



3. Masukkan *username* dan *password* yang tertera pada laman [admission.unisba.ac.id](http://admission.unisba.ac.id) kemudian klik tombol **login**

**Informasi Ujian**

**Info**

- Bila Saat Ujian Terdapat Kendala Mati Listrik, Jaringan Atau Lainnya Itu Diluar Tanggung Jawab.
- Call Center EUSM Melalui Whatsapp Di Nomor : 087761286782 / 087761286694 (Hanya Saat Hari Ujian)

**No Test**  
11251000001  
**Psitek**

1. Pendidikan Agama Islam
2. Hukum Ekonomi Syariah

**Akun EUSM**

Username : 11251000001  
Password : Cpatek9999  
Link : <https://eusm.unisba.ac.id>

**Teknis Quick Test**

Berakhir Dalam

2 Hari	18 Jam	10 Menit	15 Detik
-----------	-----------	-------------	-------------

- Link E-USM untuk akses soal ujian akan dibuka selama 3\*24 jam sejak peserta melakukan pembayaran pendaftaran, jika melebihi waktu yg diberikan maka peserta otomatis tidak diterima.
- Seluruh kegiatan ujian tidak ada susulan.
- Bila saat ujian terdapat kendala mati listrik, jaringan atau lainnya itu diluar tanggung jawab.
- Selesai mengerjakan soal ujian di E-USM, peserta dapat langsung melihat hasilnya dengan merefresh kembali halaman ini.
- Jika dinyatakan lulus, peserta dapat mengunduh surat kelulusan dan langsung melakukan registrasi.

4. Informasi *username* dan *password* akun eUSM di laman **Admission** terletak pada sudut kiri bawah.

My courses | eUSM Universitas

eusm.unisba.ac.id/my/courses.php

unisba Universitas Islam Bandung

Kampus Merdeka

Home My courses

**My courses**

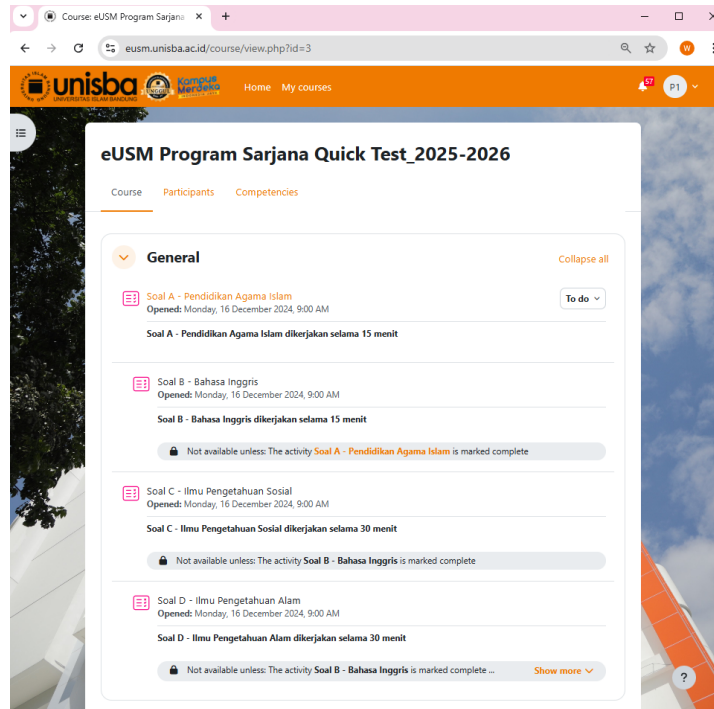
Course overview

All Search Sort by course name Card

eUSM Program Sarjana Quick Test\_2025-2026

0% complete

5. Klik Nama Ujian / *Course* sesuai dengan yang telah didaftarkan pada setiap peserta.



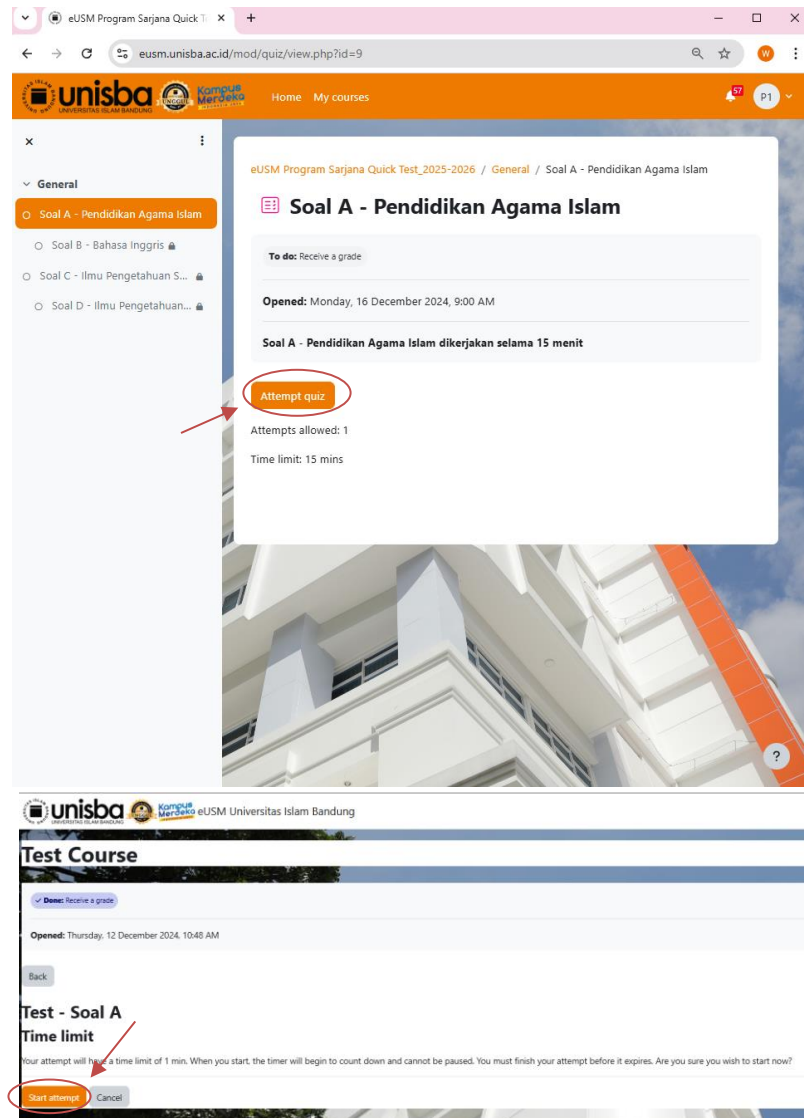
6. Kerjakan soal sesuai dengan urutan jenis soal dan batas waktu yang telah ditentukan dengan keterangan jenis soal sebagai berikut :

Soal A -> Pendidikan Agama Islam

Soal B -> Bahasa Inggris

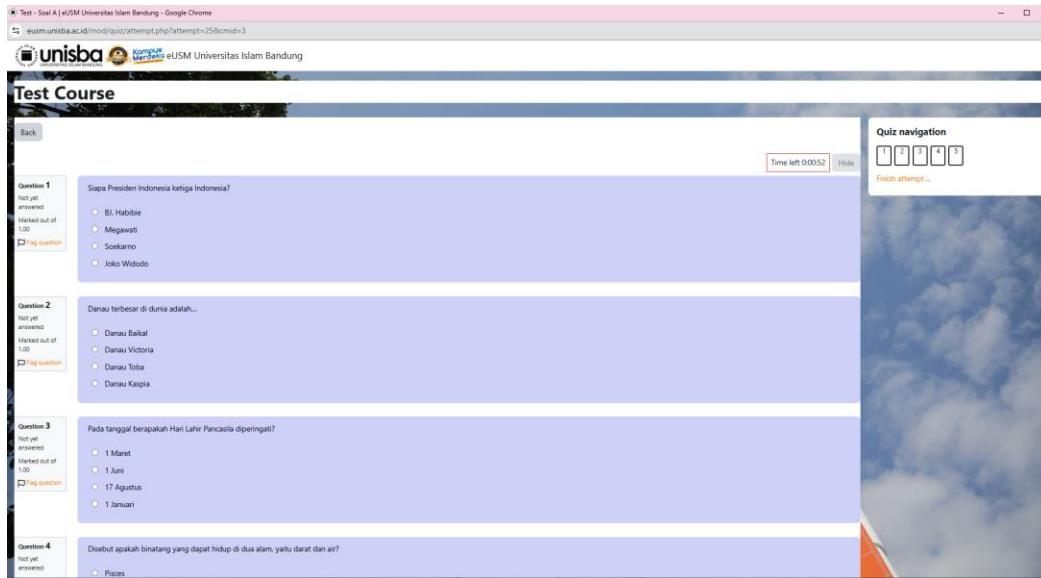
Soal C -> Ilmu Pengetahuan Sosial

Soal D -> Ilmu Pengetahuan Alam



7. Pilih salah satu soal misalnya Soal A, kemudian klik **Attempt Quiz** lalu klik **Start Attempt**

Catatan : Pengerjaan soal hanya diberi kesempatan 1 kali



8. Isi jawaban yang menurut anda sesuai



9. Apabila semua soal sudah diisi, Silahkan klik **Finish Attempt**.

Catatan : Jika sudah melebihi batas waktu pengerjaan soal dan tidak sempat klik **Finish Attempt**, maka soal akan otomatis tertutup, namun nilai akan tetap tersimpan pada sistem. Kemudian anda dapat langsung mengerjakan jenis soal selanjutnya.

10. Lakukan Langkah 7-9 untuk mengerjakan soal selanjutnya.

---

*Apabila ingin mendapatkan informasi lebih lanjut mengenai eUSM atau terdapat kendala teknis. Silahkan menghubungi Helpdesk PMB eUSM UNISBA pada nomor WhatsApp berikut : 0812-356-38341*

---